

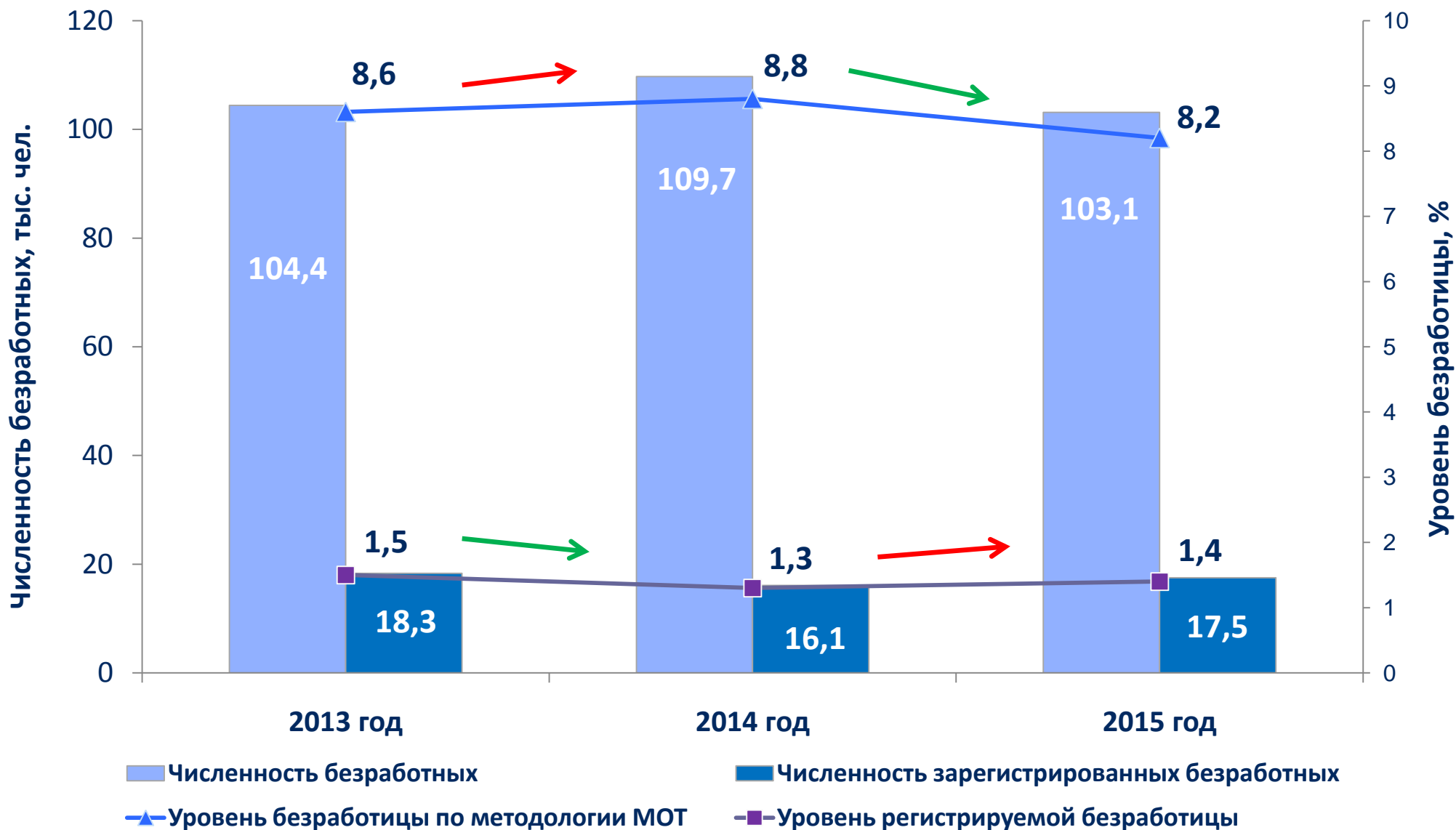


МИНИСТЕРСТВО ТРУДА И ЗАНЯТОСТИ ИРКУТСКОЙ ОБЛАСТИ

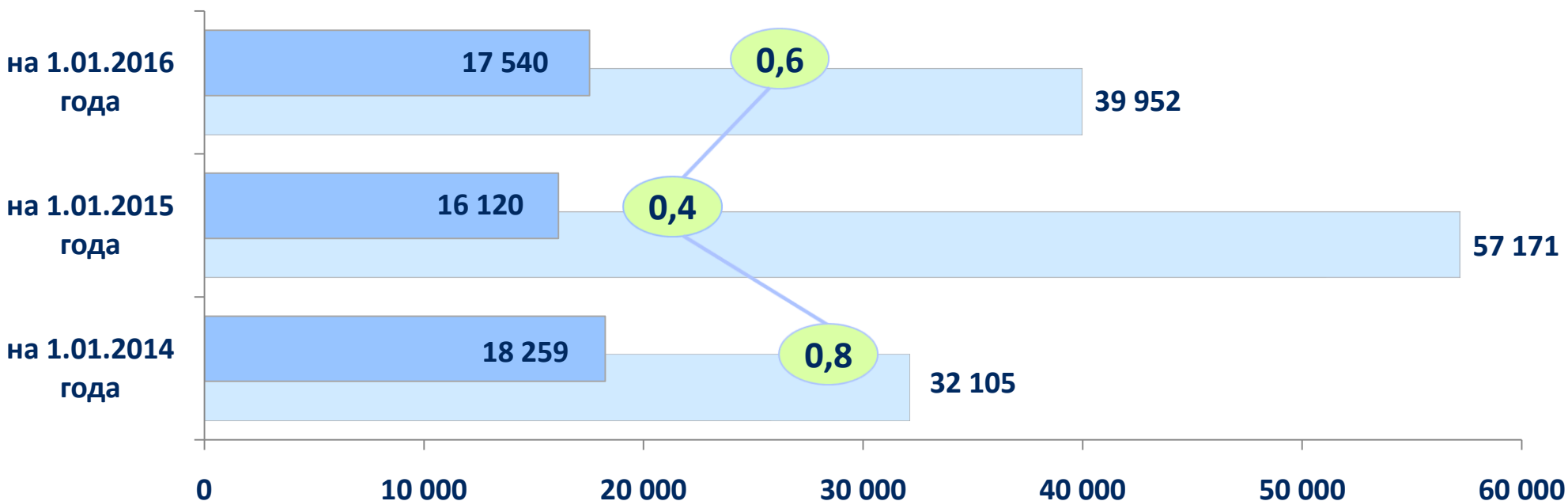
# **Перспективная потребность предприятий и организаций Иркутской области в высококвалифицированных кадрах**

---

# Положение на рынке труда Иркутской области



# Соотношение спроса и предложения на регистрируемом рынке труда Иркутской области



■ Численность зарегистрированных безработных    ■ Количество заявленных в органы занятости вакансий

● Коэффициент напряженности на рынке труда в расчете на одну заявленную вакансию

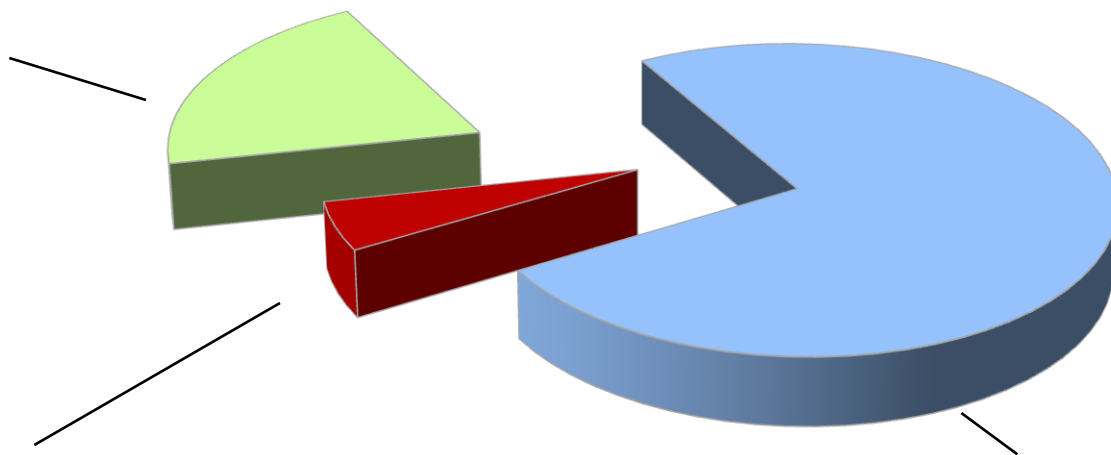
По состоянию на 1 января 2016 года на регистрируемом рынке труда Иркутской области преобладает спрос на рабочие профессии (**84,7%** или **33,8 тыс.** заявленных вакансий), при этом лишь **12,8 тыс.** обратившихся в органы занятости лиц имеют рабочие профессии (**56,7%**).

# Прогноз кадровых потребностей организаций Иркутской области на период до 2027 года

Общая потребность организаций в работниках составляет **181,4** тыс. человек, из них на вновь создаваемые рабочие места – **35,7** тыс. человек.

Структура потребности в работниках по уровням образования

Потребность в работниках с высшим образованием – **36,7** тыс. человек (20,2 %)



Потребность в работниках, не требующих специальной подготовки – 9,3 тыс. человек (5,2 %)

Потребность в работниках со средним профессиональным образованием – 135,4 тыс. человек (74,6 %)

# Кадровая потребность организаций региона в работниках с высшим образованием в разрезе отраслей экономики



По видам деятельности: оптовая и розничная торговля, операции с недвижимым имуществом, аренда и предоставление услуг, государственное управление и обеспечение военной безопасности; обязательное социальное страхование, гостиницы и рестораны, финансовая деятельность потребность в работниках с высшим образованием составляет **менее 1 тыс. человек.**

# Перечень востребованных профессий и специальностей, требующих высшего образования

## Социальная сфера

### 1. Врачи различных направлений

(терапевт, педиатр, анестезиолог, реаниматолог, рентгенолог, акушер-гинеколог, невролог ультразвуковой диагностики, хирург, кардиолог, клинической лабораторной диагностики, травматолог-ортопед, психиатр, отоларинголог, стоматолог, врач станции скорой и неотложной медицинской помощи и др.) – **9 504 чел.**

### 2. Учителя и преподаватели (начальных классов, математики, русского языка и литературы, дополнительного образования, английского языка, музыки и др.) – **8 864. чел.**

### 3. Воспитатель (детского сада (яслей-сада), группы продленного дня и др.) – **3 055 чел.**

### 4. Деятели культуры и искусства (музыкальный руководитель, художественный руководитель, хормейстер, руководитель кружка (клуба по интересам, коллектива, секции и др.), аккомпаниатор-концертмейстер, режиссер массовых мероприятий, режиссер театра миниатюр и др.) – **508 чел.**

### 5. Методист (по учебным дисциплинам, клубного учреждения, по дошкольному воспитанию, методист дома народного творчества и др.) – 148 человек;

### 6. Тренер-преподаватель по спорту (тренер-преподаватель по спорту, инструктор по физической культуре, по спорту, инструктор-методист спортивной школы, тренер-преподаватель по горнолыжному спорту, тренер-преподаватель по адаптивной физической культуре и др.) – **185 чел.**

### 7. Логопед – **85 чел.**

### 8. Библиотекарь – **74 чел.**

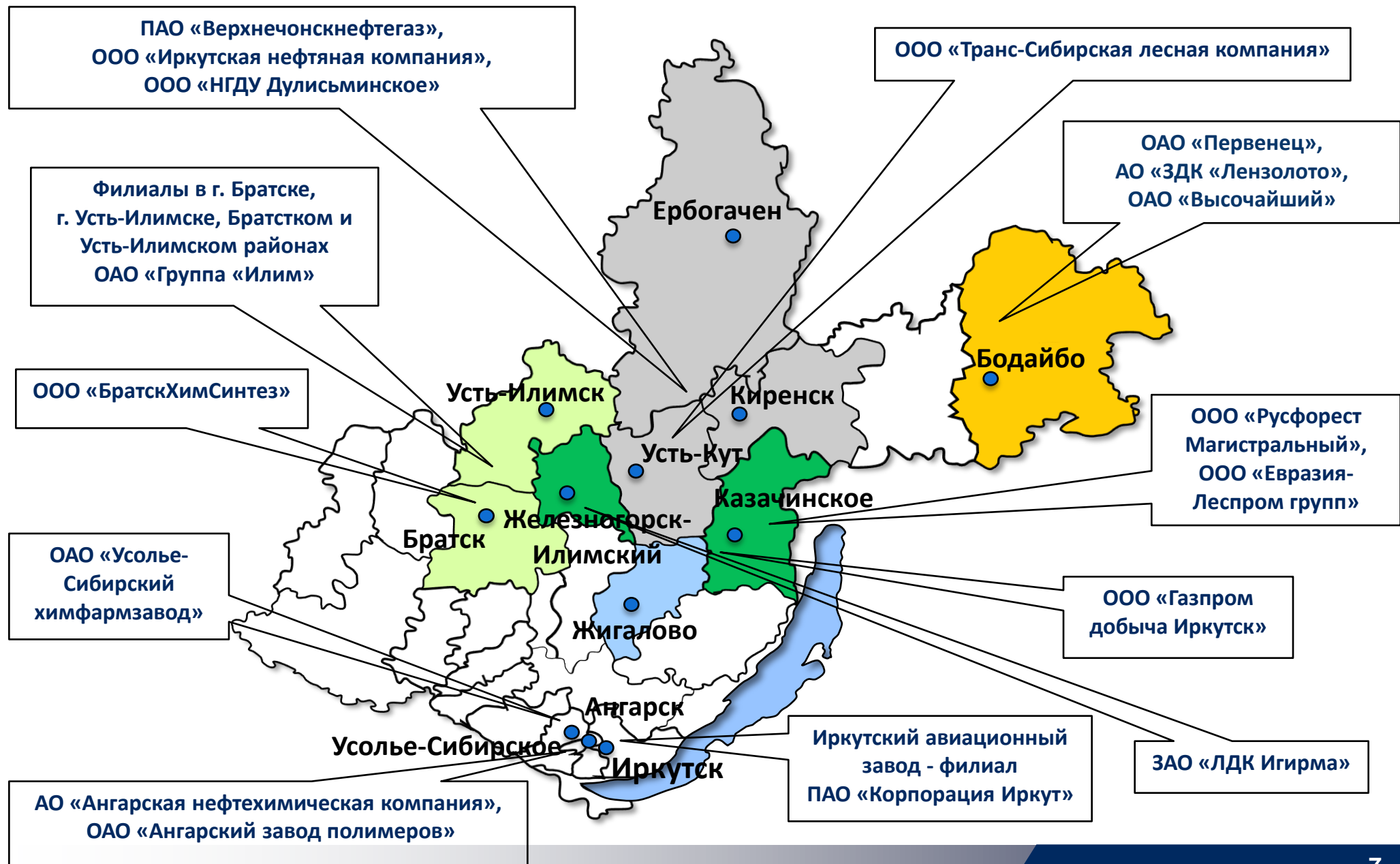
# Перечень востребованных профессий и специальностей, требующих высшего образования

## **Инженерно-технические кадры**

1. **Инженер** (технолог, по ремонту, конструктор, энергетик, инспектор, руководящих должностей в промышленности, строитель, механик, производственно-технического отдела, по контрольно-измерительным приборам и автоматике, по техническому обслуживанию авиационной техники, по испытаниям, связи, по метрологии и др.) – **5 124 чел.**
2. **Мастер производства** (горный мастер, участка, контрольный мастер, погрузо-разгрузочных работ подвижного состава, механосборочных работ, мастер-технолог и др.) – **1 195 чел.**
3. **Механик** (сменный по кранам, по подъемным установкам, по ремонту транспорта, автомобильной и дорожно-строительной техники, на производстве и др.) – **581 чел.**
4. **Лаборант** (лаборант химического анализа, инженер-лаборант) – **518 чел.**
5. **Техник** (в основном авиационный техник, а также техник-лаборант, техник-картограф, техник-обогадитель и др.) – **321 чел.**
6. **Машинист** (погрузочной машины, обходчик по котельному оборудованию, по турбинному оборудованию, технологических компрессоров, центрального теплового щита управления котлами, паровых турбин и др. – **241 чел.**
7. **Геолог** (участковый геолог, инженер-геолог, инженер-гидрогеолог) – **204 чел.**

**Ключевые отрасли экономики: обрабатывающие производства, строительство, транспорт и связь, добыча полезных ископаемых, сельское и лесное хозяйство**

# Крупные организации-инвесторы Иркутской области





# Сеть образовательных организаций высшего образования Иркутской области

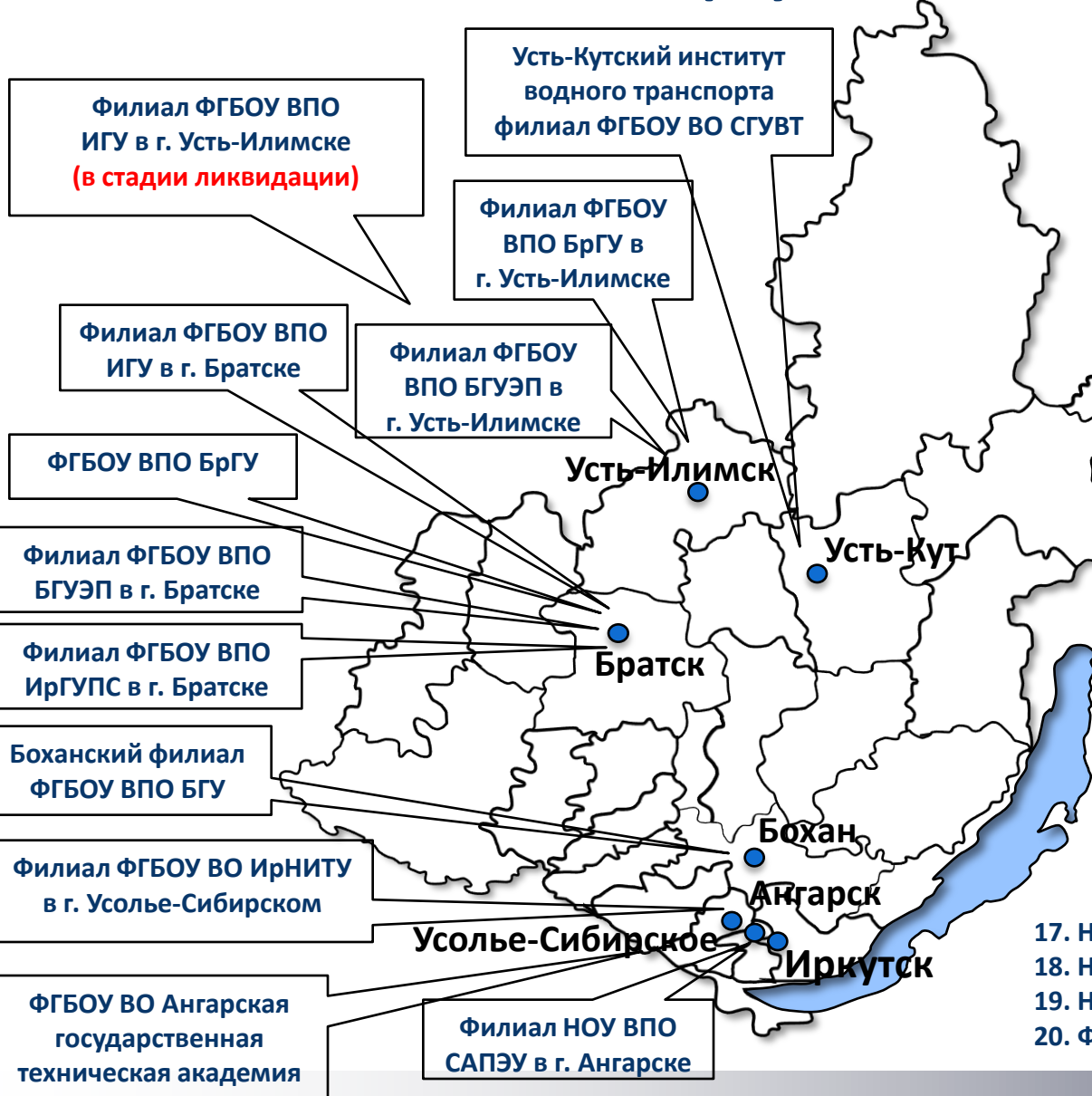
## Образовательные организации г. Иркутска

1. ФГБОУ ВО ИрНТУ
2. ФГБОУ ВПО ИГУ
3. ФГБОУ ВПО ИГАУ им. Ежовского
4. ФГБОУ ВПО ИрГУПС

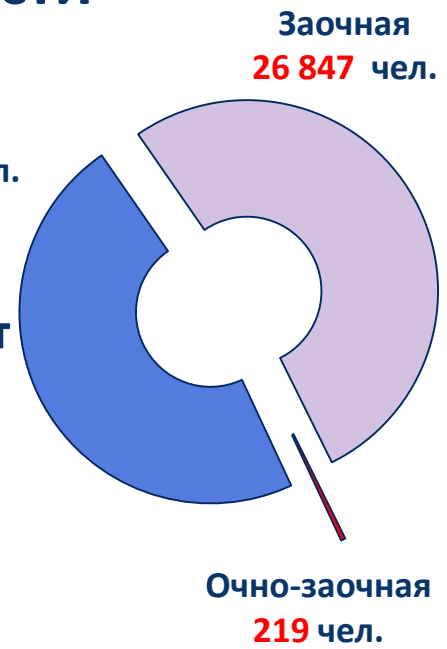
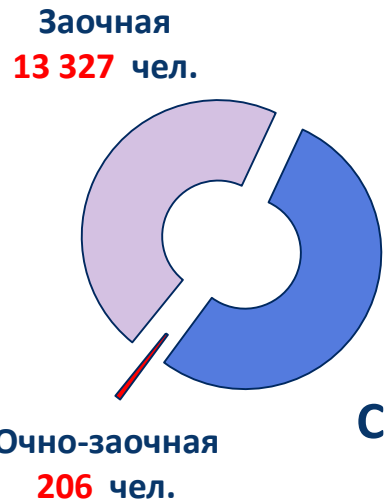
5. ФГБОУ ВПО БГУЭП
6. ЕАЛИ( филиал)  
ФГБОУ ВПО МГЛУ
7. НОУ ВПО САПЭУ
8. Иркутский филиал  
РАНХиГС
9. Иркутский филиал  
ФГБОУ ВПО РЭУ  
им. Г.В. Плеханова

10. ГБОУ ВПО ИГМУ Минздрава России
11. Иркутский филиал ФГБОУ ВПО РГУФКСМиТ
12. ВСФ ФГБОУ ВПО Российская академия правосудия
13. ИрЮИ филиал РПА Минюста России
14. Иркутский филиал ФГБОУ ВПО МГТУ ГА
15. Иркутский филиал ОУП ВПО АТиСО
16. Иркутский филиал НАЧОУ ВПО Современная гуманитарная академия

17. НОУ ВПО Восточно-Сибирский институт экономики и права
18. НОУ ВПО и ДПО Байкальский гуманитарный институт
19. НОУ ВПО Байкальский институт управления
20. ФГКОУ ВПО Восточно-Сибирский институт МВД России



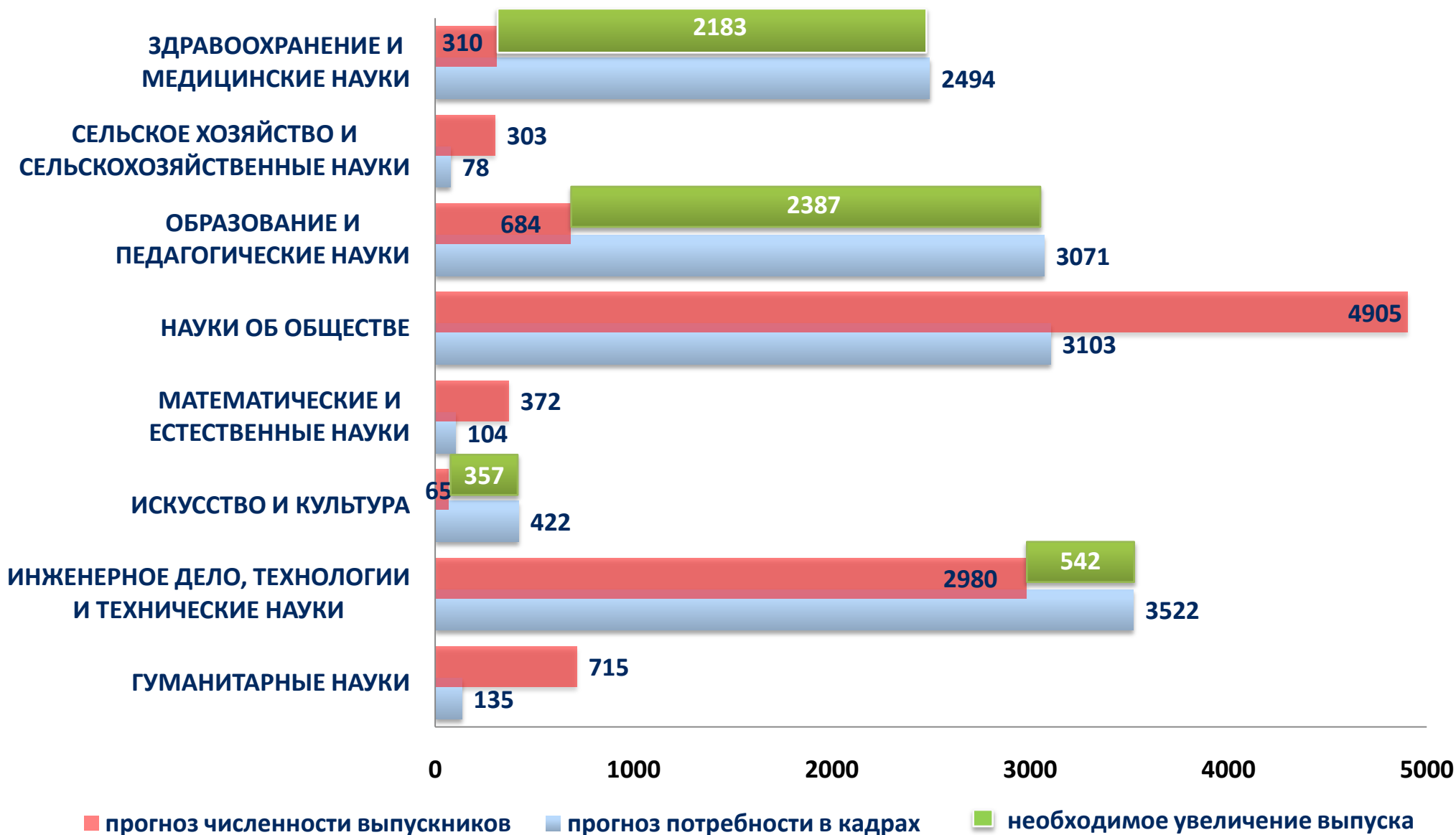
# Численность студентов образовательных организаций высшего образования Иркутской области



# Структура численности студентов по областям знаний



# Прогнозная потребность в кадрах и предположительная численность выпускников на конец 2016/2017 учебного года



# Мониторинг трудоустройства выпускников Иркутской области, получивших дипломы в 2013 году

Трудоустроено в первый год после выпуска –

**15 729 человек**

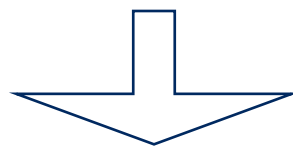
**23,8 %**

Оставшиеся и трудоустроенные в области  
**11 434 чел.**

Уехавшие и  
трудоустроенные  
**4 295 чел.**

Нетрудоустроенные  
**4 921 чел.**

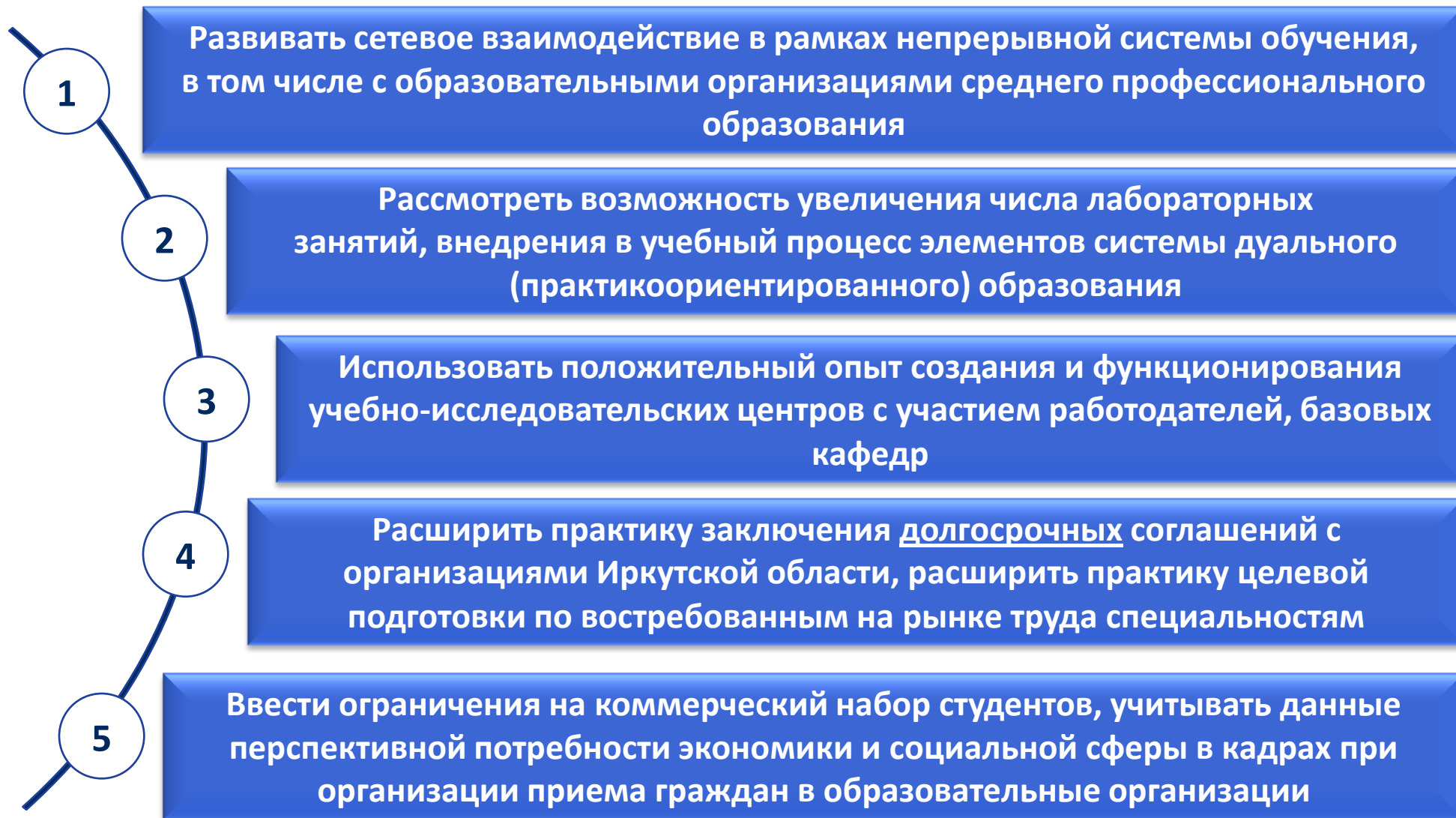
Общая численность выпускников – 20 650 человек



**Доля трудоустройства 76,2 %**

Доля ИП (индивидуальных предпринимателей) – 2 %

# Рекомендации образовательным организациям Иркутской области, реализующим программы высшего образования



**СПАСИБО ЗА ВНИМАНИЕ!**